Evaluación de 6º curso de Educación Primaria

Prueba de expresión escrita y oral

Ciudad/Comunidad		Provincia	Centro Educativo			Grupo		Alumno	



Lecturas

...

ilusión
cuento
poesía
diccionario
canción
palabra
texto
escritura
aprendo

Comunicar

INSTRUCCIONES

En esta actividad vas a realizar una serie de ejercicios. Te daremos pistas sobre cómo hacerla.

Algunos ejercicios serán muy cortos, solo tendrás que escribir algunas frases; otros, algo más largos, en los que tendrás que escribir una pequeña redacción.

Te damos algunos consejos:

- Evita las repeticiones.
- Usa signos de puntuación: punto y seguido para separar frases, punto y aparte para separar párrafos y las comas cuando sea necesario.
- Cuida la ortografía. Utiliza una letra clara y sin faltas.

ESCRIBIMOS

EL COLE RESPONDE

Este mes en el periódico del colegio hemos querido conocer un poco más a nuestros compañeros; por ello, hemos realizado una encuesta a 80 alumnos y alumnas sobre las actividades que realizan los fines de semana, con las siguientes preguntas:

1. Duermo más de lo habitual	SI	NO
2. Leo más de dos horas	SI	NO
3. Practico algún deporte	SI	NO
4. Veo la televisión y juego a videojuegos	SI	NO
5. Salgo con mis amigos/as	SI	NO
6. Hago trabajos del colegio	SI	NO

A partir de los resultados obtenidos, hemos realizado el siguiente gráfico:

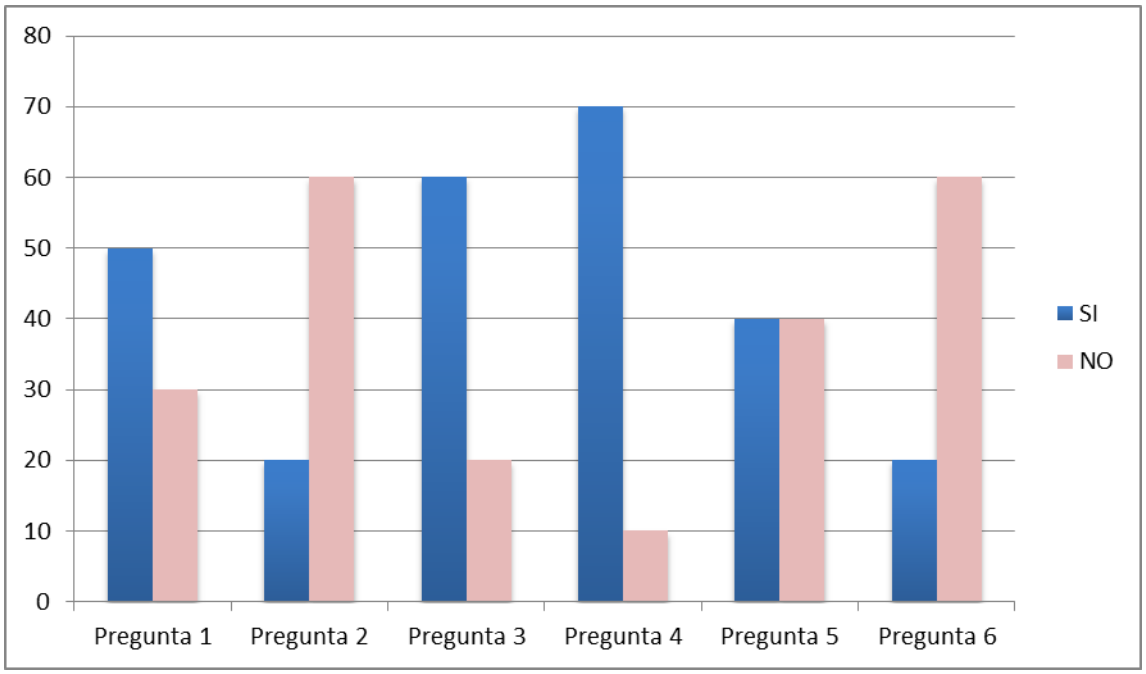

Interpreta los resultados de esta gráfica y comenta los datos que más te llamen la atención:

EL TRANSPORTE ESCOLAR

INTRODUCCIÓN

El autobús es uno de los medios más seguros para viajar y el más utilizado por los menores para desplazarse al centro escolar.

En España cerca de 17.000 autobuses (un 40% de la flota privada) realiza servicios de transporte escolar.



El **90%** de los accidentes ocurren en los momentos de subida y bajada al autobús, siendo la mayoría atropellos por distracción.

OBJETIVO

Conseguir que los trayectos cotidianos se hagan con las mayores garantías de seguridad posibles.

Sabemos que, aunque la mayoría de accidentes ocurren en las subidas y bajadas del autobús, hay otros momentos de peligro durante el viaje.

Queremos ayudar a prevenir estos accidentes poniendo unos carteles en los colegios con algunos consejos que ayuden a evitar situaciones peligrosas ¿puedes ayudarnos? Escribe ocho consejos que ayuden a reducir estos accidentes en los momentos marcados.

Antes del trayecto:

1. _____

_____

2. _____

_____

Durante el trayecto:

1. _____

_____

2. _____

_____

Después del trayecto:

1. _____

_____

2. _____

_____

HABLAMOS

SITUACIÓN 1

Éstas son dos fotos tomadas de la misma calle.
Fíjate con detalle en cada una y contesta a las siguientes preguntas.

1. **¿Dónde crees que están tomadas estas fotos?**

2. **¿Qué semejanzas y diferencias encuentras en ellas?**

3. **¿A qué crees que se deben esas semejanzas y diferencias?**

4. **¿Qué función tendrían los principales edificios que aparecen en las fotos antes y ahora?**

SITUACIÓN 2

Fíjate con atención en esta foto y contesta a las siguientes preguntas.

1. **¿Qué ves en esta foto?**

2. **¿Cómo titularías esta imagen? ¿Por qué la has titulado así?**

3. **Cuenta una historia basada en lo que ves en esta foto**
   "Un día fui a comprar al mercado y…"