

E4.1. Distribución porcentual del alumnado según opción elegida en las enseñanzas de religión

	E. PRIMARIA	E. SECUNDARIA OBLIGATORIA	BACHILLERATO (1)
TODOS LOS CENTROS			
Total	100,00	100,00	100,00
Católica	72,62	53,21	38,16
Evangélica	0,31	0,09	0,02
Islámica	0,42	0,04	0,01
Judía	0,01	0,01	0,00
Historia y cultura de las religiones	-	2,10	-
No cursa religión	26,64	44,54	61,80
CENTROS PÚBLICOS			
Total	100,00	100,00	100,00
Católica	66,62	39,08	23,34
Evangélica	0,43	0,12	0,02
Islámica	0,60	0,04	0,01
Judía	0,00	0,00	0,00
Historia y cultura de las religiones	-	1,56	-
No cursa religión	32,36	59,21	76,63
CENTROS PRIVADOS			
Total	100,00	100,00	100,00
Católica	85,30	80,82	73,25
Evangélica	0,06	0,05	0,03
Islámica	0,03	0,03	0,03
Judía	0,03	0,02	0,00
Historia y cultura de las religiones	-	3,17	-
No cursa religión	14,57	15,88	26,69
CENTROS PRIVADOS-ENSEÑANZA CONCERTADA			
Total	100,00	100,00	100,00
Católica	87,37	83,10	74,27
Evangélica	0,06	0,05	0,00
Islámica	0,02	0,03	0,00
Judía	0,02	0,01	0,00
Historia y cultura de las religiones	-	2,67	-
No cursa religión	12,53	14,11	25,73
CENTROS PRIVADOS-ENSEÑANZA NO CONCERTADA			
Total	100,00	100,00	100,00
Católica	67,93	57,03	72,55
Evangélica	0,06	0,08	0,05
Islámica	0,12	0,12	0,06
Judía	0,10	0,03	0,00
Historia y cultura de las religiones	-	8,39	-
No cursa religión	31,72	34,34	27,35

(1) Sólo se incluye el alumnado de régimen ordinario.

E4.2. Distribución porcentual del alumnado según opción elegida en la enseñanza de religión, por comunidad autónoma

(continúa)

	E. PRIMARIA			E. SECUNDARIA OBLIGATORIA				BACHILLERATO (2)		
	Católica	Otras religiones	No cursa religión	Católica	Otras religiones	Historia y cultura de las religiones (1)	No cursa religión	Católica	Otras religiones	No cursa religión
TODOS LOS CENTROS										
TOTAL	72,6	0,7	26,6	53,2	0,1	2,1	44,5	38,2	0,0	61,8
Andalucía	89,0	1,2	9,8	67,2	0,3	2,5	30,0	46,8	0,1	53,2
Aragón	76,5	1,4	22,1	51,8	0,2	2,4	45,6	47,4	0,0	52,5
Asturias (Principado de)	80,1	0,2	19,6	53,3	0,0	3,2	43,4	31,6	0,0	68,4
Baleares (Illes)	68,2	0,0	31,8	39,1	0,0	2,8	58,0	38,3	0,0	61,7
Canarias	80,9	0,1	19,0	57,8	0,0	1,2	41,0	45,8	0,0	54,2
Cantabria	84,3	0,1	15,6	58,4	0,0	3,4	38,2	38,5	0,0	61,5
Castilla y León	84,3	1,0	14,7	61,8	0,3	1,5	36,4	48,9	0,1	51,0
Castilla-La Mancha	86,7	0,1	13,2	57,7	0,0	2,8	39,5	30,4	0,0	69,6
Cataluña	41,3	0,2	58,6	33,1	0,1	x	66,8	20,5	0,1	79,4
Comunitat Valenciana	71,4	0,0	28,5	51,7	0,1	1,0	47,2	96,2	0,0	3,8
Extremadura	92,1	0,4	7,5	65,9	0,0	1,7	32,4	32,4	0,0	67,6
Galicia	81,0	0,5	18,5	56,4	0,1	2,8	40,7	37,1	0,0	62,8
Madrid (Comunidad de)	71,7	0,5	27,8	49,7	0,1	4,2	46,0	41,1	0,1	58,8
Murcia (Región de)	83,9	0,0	16,1	52,5	0,0	1,2	46,3	24,4	0,0	75,6
Navarra (Comunidad Foral de)	72,5	0,0	27,5	58,4	0,0	1,0	40,5	51,7	0,0	48,3
País Vasco	51,1	0,1	48,8	47,3	0,0	1,1	51,6	28,8	0,0	71,2
Rioja (La)	81,3	0,0	18,7	61,4	0,0	2,2	36,5	52,3	0,0	47,7
Ceuta	40,1	52,9	7,0	37,2	0,0	35,9	26,9	53,6	0,0	46,4
Melilla	28,2	55,7	16,1	35,2	1,4	25,9	37,4	57,6	0,0	42,4
CENTROS PÚBLICOS										
TOTAL	66,6	1,0	32,4	39,1	0,2	1,6	59,2	23,3	0,0	76,6
Andalucía	86,8	1,6	11,6	59,3	0,4	2,4	37,9	36,4	0,1	63,5
Aragón	69,2	2,0	28,8	29,6	0,2	2,8	67,4	15,0	0,0	84,9
Asturias (Principado de)	73,2	0,3	26,4	33,6	0,0	1,6	64,7	13,8	0,0	86,2
Baleares (Illes)	56,5	0,0	43,5	13,8	0,0	0,9	85,2	7,3	0,0	92,7
Canarias	84,9	0,1	15,0	55,0	0,0	0,8	44,2	42,2	0,0	57,8
Cantabria	80,5	0,2	19,3	40,0	0,0	3,5	56,4	25,7	0,0	74,3
Castilla y León	77,3	1,5	21,3	40,9	0,4	2,2	56,5	27,4	0,1	72,5
Castilla-La Mancha	84,4	0,2	15,4	49,2	0,0	3,0	47,7	22,6	0,0	77,4
Cataluña	24,6	0,1	75,3	9,3	0,0	x	90,6	2,1	0,0	97,9
Comunitat Valenciana	62,5	0,0	37,5	34,0	0,0	0,3	65,6	93,3	0,0	6,7
Extremadura	90,4	0,6	9,1	57,5	0,0	1,1	41,3	22,7	0,0	77,3
Galicia	77,4	0,7	21,9	45,6	0,2	1,6	52,6	28,8	0,0	71,2
Madrid (Comunidad de) (3)	62,3	0,6	37,0	27,9	0,1	1,0	71,0	10,6	0,0	89,4
Murcia (Región de)	81,3	0,0	18,7	41,8	0,0	0,6	57,6	2,2	0,0	97,8
Navarra (Comunidad Foral de)	64,8	0,0	35,2	40,2	0,0	1,7	58,1	27,3	0,0	72,7
País Vasco	31,4	0,1	68,4	20,1	0,0	0,9	78,9	4,1	0,0	95,9
Rioja (La)	72,4	0,0	27,6	40,2	0,0	3,4	56,4	33,6	0,0	66,4
Ceuta	26,1	71,9	2,1	29,5	0,0	32,4	38,1	50,1	0,0	49,9
Melilla	24,3	68,1	7,6	29,3	0,0	28,3	42,4	56,0	0,0	44,0

(1) En Cataluña los datos del alumnado que estudia Historia y Cultura de las religiones están incluidos en la categoría No cursa religión.

(2) Sólo se incluye el alumnado de régimen ordinario.

(3) En este curso se produce un cambio metodológico en el tratamiento del alumnado de Bachillerato para la categoría "no cursa religión".

E4.2. Distribución porcentual del alumnado según opción elegida en la enseñanza de religión, por comunidad autónoma

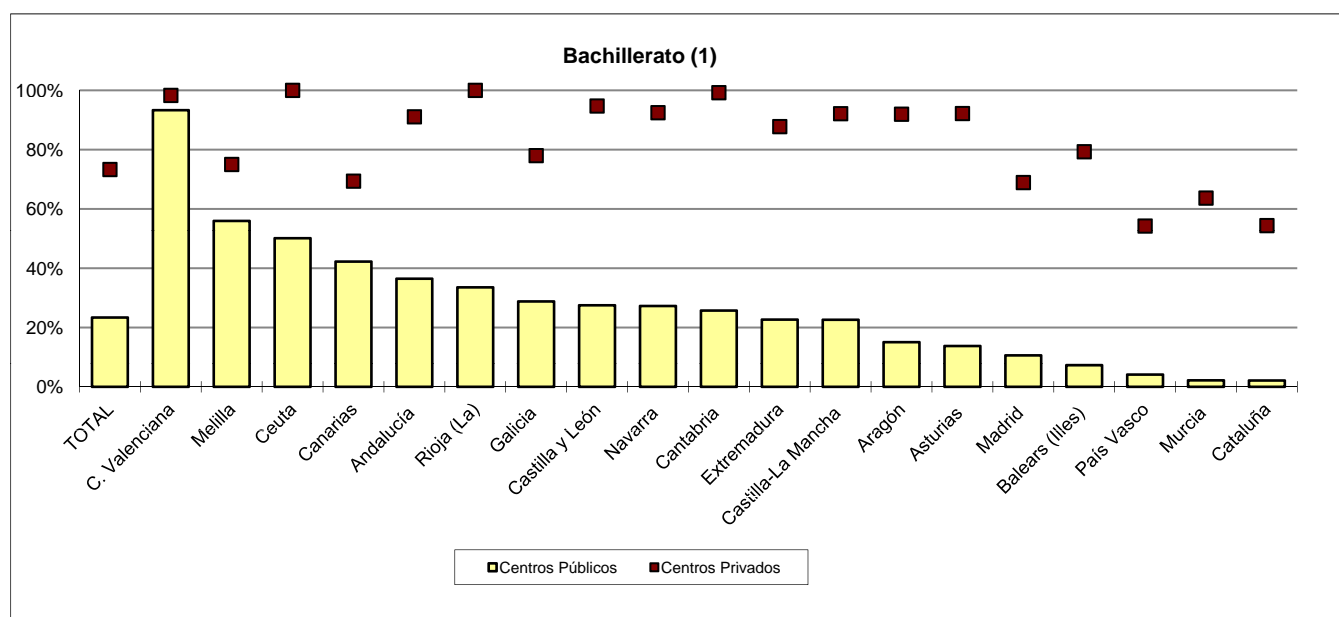
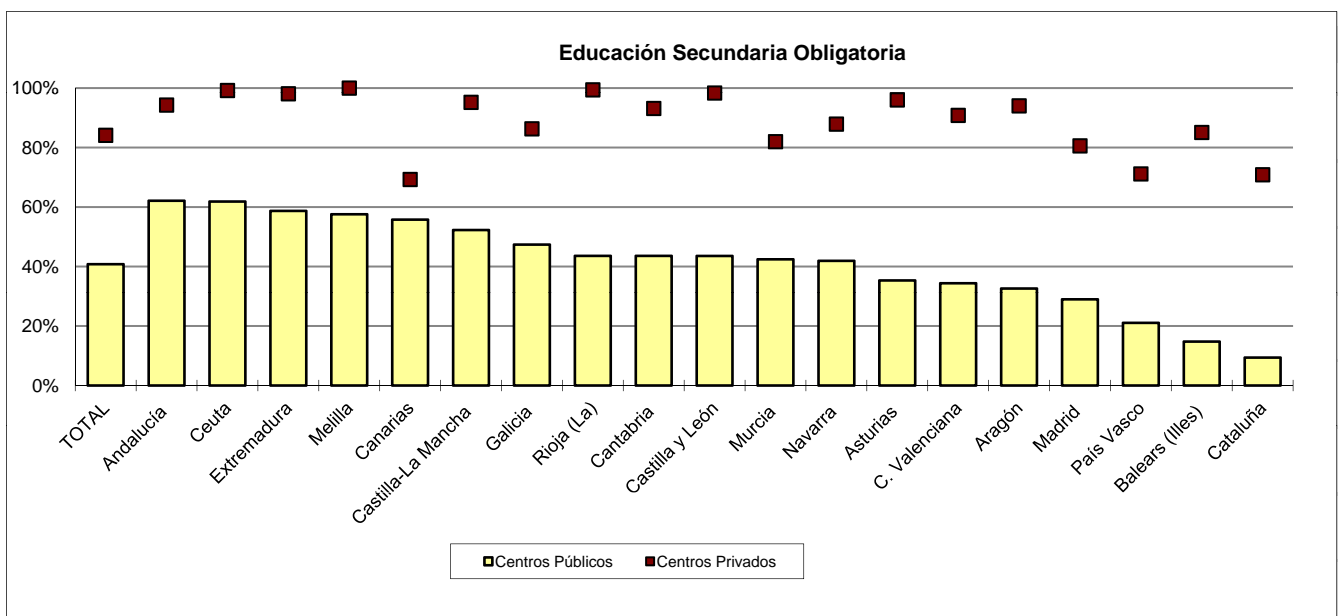
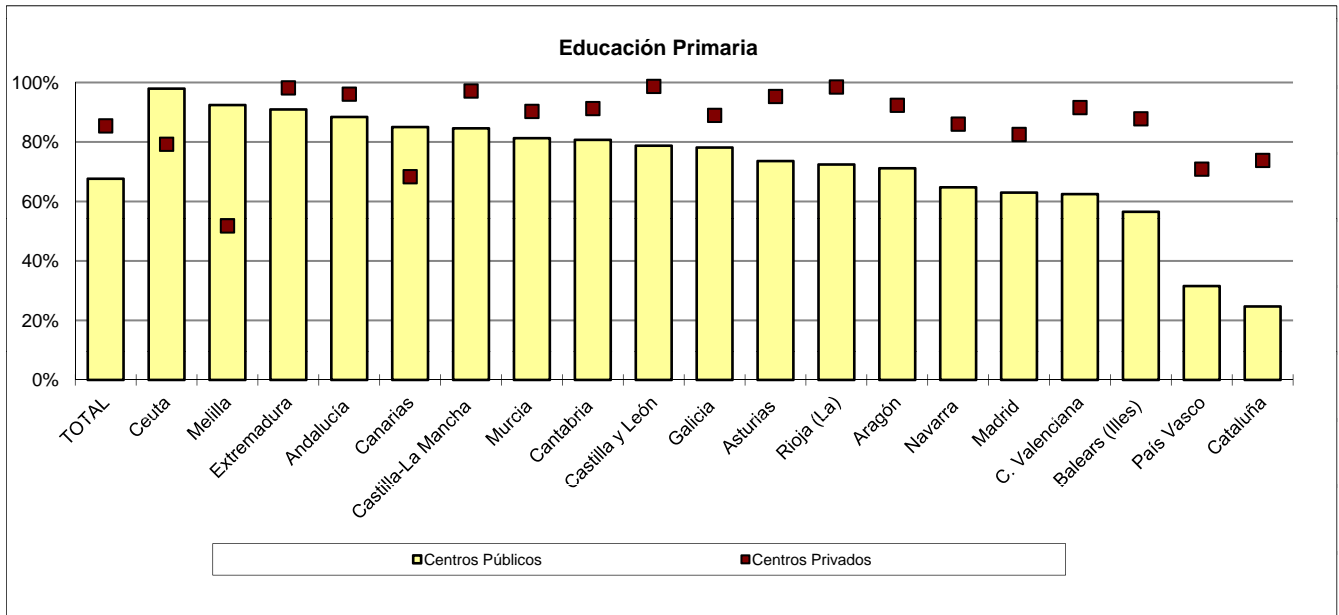
(conclusión)

	E. PRIMARIA			E. SECUNDARIA OBLIGATORIA				BACHILLERATO (2)		
	Católica	Otras religiones	No cursa religión	Católica	Otras religiones	Historia y cultura de las religiones (1)	No cursa religión	Católica	Otras religiones	No cursa religión
CENTROS PRIVADOS										
TOTAL	85,3	0,1	14,6	80,8	0,1	3,2	15,9	73,2	0,1	26,7
Andalucía	96,1	0,0	3,9	91,7	0,0	2,6	5,7	91,1	0,0	8,9
Aragón	92,0	0,3	7,7	92,1	0,1	1,9	6,0	91,9	0,0	8,1
Asturias (Principado de)	95,3	0,0	4,7	89,8	0,0	6,2	4,0	92,2	0,0	7,8
Balears (Illes)	87,8	0,0	12,2	79,2	0,1	5,9	14,9	79,3	0,0	20,7
Canarias	68,3	0,0	31,7	66,7	0,0	2,5	30,7	69,4	0,0	30,6
Cantabria	91,2	0,0	8,8	90,0	0,0	3,2	6,8	99,2	0,0	0,8
Castilla y León	98,6	0,0	1,3	98,0	0,1	0,3	1,7	94,7	0,0	5,3
Castilla-La Mancha	97,1	0,0	2,9	93,5	0,0	1,7	4,8	92,1	0,0	7,9
Cataluña	73,6	0,2	26,2	70,6	0,2	x	29,1	54,3	0,1	45,6
Comunitat Valenciana	91,5	0,1	8,4	88,0	0,4	2,5	9,2	98,3	0,0	1,7
Extremadura	98,2	0,0	1,8	94,6	0,0	3,5	1,9	87,8	0,0	12,2
Galicia	89,0	0,0	11,0	80,9	0,0	5,4	13,7	78,0	0,0	22,0
Madrid (Comunidad de)	82,3	0,3	17,5	72,6	0,2	7,7	19,4	68,8	0,2	31,1
Murcia (Región de)	90,3	0,0	9,7	79,1	0,0	2,8	18,0	63,7	0,0	36,3
Navarra (Comunidad Foral de)	86,0	0,0	14,0	87,9	0,0	0,0	12,1	92,5	0,0	7,5
País Vasco	70,9	0,0	29,1	70,0	0,0	1,2	28,9	54,2	0,0	45,8
Rioja (La)	98,5	0,0	1,5	99,4	0,0	0,0	0,6	100,0	0,0	0,0
Ceuta	79,2	0,0	20,8	55,1	0,0	44,0	0,8	100,0	0,0	0,0
Melilla	43,1	8,7	48,2	79,9	12,1	8,0	0,0	75,0	0,0	25,0
CENTROS PRIVADOS-ENSEÑANZA CONCERTADA										
TOTAL	87,4	0,1	12,5	83,1	0,1	2,7	14,1	74,3	0,0	25,7
Andalucía	96,9	0,0	3,1	92,8	0,0	2,1	5,1	95,6	0,0	4,4
Aragón	96,0	0,1	3,9	96,1	0,1	2,0	1,8	96,8	0,0	3,2
Asturias (Principado de)	97,7	0,0	2,3	95,5	0,0	2,5	2,0	100,0	0,0	0,0
Balears (Illes)	91,4	0,0	8,5	82,2	0,1	6,4	11,4	95,6	0,0	4,4
Canarias	75,1	0,0	24,9	72,2	0,0	1,6	26,2	100,0	0,0	0,0
Cantabria	91,1	0,0	8,9	89,8	0,0	3,2	7,0	97,2	0,0	2,8
Castilla y León	99,0	0,0	0,9	98,2	0,1	0,3	1,4	97,3	0,0	2,7
Castilla-La Mancha	97,4	0,0	2,6	93,6	0,0	1,3	5,1	100,0	0,0	0,0
Cataluña	75,0	0,2	24,8	71,8	0,2	x	28,0	52,9	0,0	47,1
Comunitat Valenciana	92,8	0,0	7,2	89,0	0,4	2,1	8,4	99,0	0,0	1,0
Extremadura	98,4	0,0	1,6	94,6	0,0	3,6	1,8	92,2	0,0	7,8
Galicia	90,3	0,0	9,7	82,8	0,0	4,8	12,4	-	-	-
Madrid (Comunidad de)	86,8	0,3	12,9	77,8	0,2	7,2	14,8	85,4	0,0	14,6
Murcia (Región de)	92,7	0,0	7,3	81,4	0,0	3,0	15,6	14,4	0,0	85,6
Navarra (Comunidad Foral de)	86,0	0,0	14,0	87,9	0,0	0,0	12,1	92,5	0,0	7,5
País Vasco	71,8	0,0	28,2	70,9	0,0	1,2	27,9	55,0	0,0	45,0
Rioja (La)	98,5	0,0	1,5	99,4	0,0	0,0	0,6	100,0	0,0	0,0
Ceuta	79,2	0,0	20,8	55,1	0,0	44,0	0,8	-	-	-
Melilla	44,5	5,7	49,8	79,9	12,1	8,0	0,0	-	-	-
CENTROS PRIVADOS-ENSEÑANZA NO CONCERTADA										
TOTAL	67,9	0,3	31,7	57,0	0,2	8,4	34,3	72,5	0,1	27,3
Andalucía	89,5	0,0	10,5	81,2	0,0	7,0	11,8	88,5	0,0	11,5
Aragón	55,0	2,3	42,8	35,7	0,0	0,0	64,3	90,0	0,0	10,0
Asturias (Principado de)	69,2	0,0	30,8	12,1	0,0	57,1	30,8	91,1	0,0	8,9
Balears (Illes)	54,9	0,0	45,1	44,8	0,0	0,0	55,2	23,2	0,0	76,8
Canarias	36,9	0,0	63,1	31,7	0,0	8,5	59,8	62,5	0,0	37,5
Cantabria	100,0	0,0	0,0	100,0	0,0	0,0	0,0	100,0	0,0	0,0
Castilla y León	70,9	0,0	29,1	84,2	0,0	0,0	15,8	93,9	0,0	6,1
Castilla-La Mancha	91,4	0,0	8,6	92,2	0,0	7,8	0,0	89,8	0,0	10,2
Cataluña	48,1	0,7	51,2	34,3	1,9	x	63,8	55,2	0,2	44,6
Comunitat Valenciana	74,1	1,0	25,0	66,1	0,0	9,5	24,4	87,4	0,0	12,6
Extremadura	92,7	0,0	7,3	93,0	0,0	0,0	7,0	86,4	0,0	13,6
Galicia	70,2	0,0	29,8	59,1	0,0	12,4	28,5	78,0	0,0	22,0
Madrid (Comunidad de)	69,4	0,2	30,3	55,6	0,2	9,5	34,6	64,3	0,2	35,5
Murcia (Región de)	51,4	0,0	48,6	31,9	0,0	0,0	68,1	71,1	0,0	28,9
Navarra (Comunidad Foral de)	66,7	0,0	33,3	-	-	-	-	-	-	-
País Vasco	17,5	0,0	82,5	14,5	0,0	0,0	85,5	11,9	0,0	88,1
Rioja (La)	-	-	-	-	-	-	-	100,0	0,0	0,0
Ceuta	-	-	-	-	-	-	-	100,0	0,0	0,0
Melilla	0,0	100,0	0,0	-	-	-	-	75,0	0,0	25,0

(1) En Cataluña los datos del alumnado que estudia Historia y Cultura de las religiones están incluidos en la categoría No cursa religión.

(2) Sólo se incluye el alumnado de régimen ordinario.

E4.3. Porcentaje de alumnado que estudia religión



(1) Sólo se incluye el alumnado de régimen ordinario.