

B5. LAS BECAS Y AYUDAS A LA EDUCACIÓN

B5.0. Contenido, notas explicativas y fuentes de información

Se facilita en este capítulo información estadística acerca de las becas y ayudas al estudio concedidas en el curso 2013-2014 por el conjunto de las Administraciones Educativas, lo que significa que, además de las becas y ayudas otorgadas en el curso de referencia por el Ministerio de Educación, Cultura y Deporte, se incluyen las concedidas por las Consejerías/Departamentos de Educación de las comunidades autónomas.

Esta información procede de la *Estadística de Becas y Ayudas al estudio*, en la que se considera:

- *Becas o ayudas* las transferencias destinadas a estudiantes/hogares, bien directas o canalizadas a través de instituciones educativas, pagos en especie y reducciones de precios, que tienen como finalidad bien incentivar a iniciar o proseguir los estudios ayudando a sufragar los gastos derivados de los mismos, bien recompensar un excelente rendimiento académico. Tiene que existir una solicitud previa por parte del interesado y su concesión está supeditada al cumplimiento de requisitos socioeconómicos y/o académicos.
- *Becario o beneficiario* al estudiante que recibe una o más becas o ayudas.

Las becas y ayudas al estudio se han clasificado de acuerdo a los siguientes tipos:

- *Enseñanza*. Dirigidas a reducir los gastos determinados por razón de la condición jurídica del centro y destinados a la matriculación y otros servicios de enseñanza.
- *Compensatoria*. Compensan a las familias con rentas más bajas por la no incorporación del estudiante al mercado de trabajo.
- *Transporte*. Las asignadas por este concepto en razón de la distancia entre el domicilio familiar del estudiante y el centro de estudios.
- *Comedor*. Contribuyen a los gastos de desayuno y/o comida fuera del domicilio del estudiante.
- *Residencia*. Destinadas a paliar los gastos derivados de la residencia del alumno fuera del domicilio familiar durante el curso escolar.
- *Libros de texto y material didáctico*. Suponen la entrega al alumnado bien del material directamente, bien de un medio de pago (efectivo, cheque, etc.) para su adquisición (quedan excluidos los programas de gratuidad y otros sistemas de financiación que, sin tener carácter universal, no cumplen los criterios exigidos en la definición aplicada a beca).
- *Cursos de idiomas extranjeros*. Concedidas para este tipo de actividades, independientemente de que se lleven a cabo en España o en el extranjero.
- *Necesidades educativas específicas*. Incluye todas las ayudas individualizadas (independientemente del tipo: transporte, comedor, etc.) destinadas específicamente al alumnado de educación especial y aquellas que sirven para atender necesidades específicas de apoyo educativo del alumnado de cualquier nivel de enseñanza.
- *Exención de precios públicos y tasas por servicios académicos*. Gratuidad de matrícula de enseñanzas superiores, ligada al cumplimiento de requisitos socioeconómicos y/o académicos.
- *Bonificación de precios por servicios académicos para familias numerosas de tres hijos*. Reducción del precio de la matrícula de enseñanzas superiores o de régimen especial en el caso de familias pertenecientes a esta categoría.
- *Movilidad*. Se conceden a estudiantes de enseñanzas superiores que realizan sus estudios en España en una comunidad autónoma distinta a la de su residencia.
- *Intereses de préstamos*. Recogen las subvenciones financiadas por las Administraciones educativas para intereses en el caso de préstamos bancarios a estudiantes de enseñanzas superiores.
- *Complementos a las becas Erasmus*. Representan las aportaciones complementarias de las Administraciones educativas a las becas Erasmus.
- *Colaboración*. Las orientadas a favorecer la participación del alumnado universitario en distintos departamentos universitarios, no entendiéndose como tales las prácticas remuneradas en otros lugares.
- *Proyecto fin de estudios*. Fundamentalmente destinadas al alumnado universitario, aunque también existen dirigidas al alumnado de los Ciclos Formativos de Grado Superior, para aminorar los gastos derivados del mismo.
- *Séneca*. Las correspondientes a esa convocatoria del Ministerio de Educación, que tienen por objeto facilitar los intercambios de estudiantes entre centros universitarios españoles a través de ayudas económicas destinadas a cubrir los gastos de desplazamiento y estancia durante el periodo de estudios en otra Universidad. Se incluyen los complementos a estas becas que conceden las Administraciones educativas de las CC. AA.

- *Movilidad Internacional.* Se otorgan a estudiantes residentes en España que realizan intercambios de estudios con el extranjero, excepto becas Erasmus. Incluye por ejemplo el Programa ISEP (Internacional Student Exchange Program).
- *Excelencia.* Enfocadas a incentivar a estudiantes con aprovechamiento académico excelente.
- *Beca básica.* Se concede al alumnado no universitario con la finalidad de aminorar los gastos indispensables asociados a los estudios.
- *Cuántía variable.* Están dirigidas a paliar los gastos generales derivados de los estudios y su importe es distinto para los diferentes solicitantes en función de diversas características, como por *ejemplo* la nota media del expediente del estudiante y su renta familiar.

Además, se ofrece información adicional sobre los *programas de gratuidad* y *otros programas* de libros y material para enseñanzas obligatorias que no se consideran becas al no cumplir estas prestaciones los criterios exigidos en la definición aplicada para beca. Se presenta una tabla con esta información (B5.11). En este contexto hay que tener en cuenta que las comunidades autónomas pueden desarrollar programas de gratuidad; otros programas de financiación de libros; e incluso programas de ambos tipos, dependiendo del nivel de enseñanza. También hay que considerar que, salvo excepciones, se contabilizan todos los alumnos que se benefician de los programas, no sólo los beneficiarios de libros repuestos en el curso de referencia.

Fuentes de información:

- *Estadística de Becas y Ayudas al estudio.* Curso 2013-2014. S.G. de Estadística y Estudios del Ministerio de Educación, Cultura y Deporte.
- *Estadística de las Enseñanzas no universitarias.* Curso 2013-2014. S.G. de Estadística y Estudios del Ministerio de Educación, Cultura y Deporte.
- *Estadística de Estudiantes Universitarios.* Curso 2013-2014. S.G. de Coordinación y Seguimiento Universitario del Ministerio de Educación, Cultura y Deporte.

B5.1. Becarios de enseñanzas obligatorias, E. Infantil y E. Especial

	TOTAL	E. Infantil	E. Primaria (1)	ESO (1)	E. Especial (1)
NÚMERO DE BECARIOS					
TOTAL	1.023.034	211.467	620.036	184.950	6.581
Andalucía	224.399	77.356	133.848	11.707	1.488
Aragón	22.764	1.983	15.099	5.393	289
Asturias (Principado de)	20.315	128	12.632	7.482	73
Balears (Illes)	4.184	898	2.463	727	96
Canarias	74.890	14.750	52.382	6.950	808
Cantabria	6.455	1.368	4.287	758	42
Castilla y León	87.325	4.036	57.189	25.867	233
Castilla-La Mancha	20.701	449	19.193	558	501
Cataluña	14.386	1.011	8.262	4.778	335
Comunitat Valenciana	88.252	24.729	59.318	2.966	1.239
Extremadura	1.261	98	585	422	156
Galicia	201.916	13.351	125.680	62.825	60
Madrid (Comunidad de)	88.966	47.328	35.892	5.388	358
Murcia (Región de)	38.963	1.647	24.771	12.400	145
Navarra (Comunidad Foral de)	758	120	312	159	167
País Vasco	109.587	21.489	56.428	31.105	565
Rioja (La)	6.195	704	3.802	1.672	17
Ceuta	6.107	0	4.239	1.859	9
Melilla	5.265	22	3.473	1.770	0
Centros en el exterior	345	0	181	164	0
DISTRIBUCIÓN PORCENTUAL POR ENSEÑANZA					
TOTAL	100,0	20,7	60,6	18,1	0,6
Andalucía	100,0	34,5	59,6	5,2	0,7
Aragón	100,0	8,7	66,3	23,7	1,3
Asturias (Principado de)	100,0	0,6	62,2	36,8	0,4
Balears (Illes)	100,0	21,5	58,9	17,4	2,3
Canarias	100,0	19,7	69,9	9,3	1,1
Cantabria	100,0	21,2	66,4	11,7	0,7
Castilla y León	100,0	4,6	65,5	29,6	0,3
Castilla-La Mancha	100,0	2,2	92,7	2,7	2,4
Cataluña	100,0	7,0	57,4	33,2	2,3
Comunitat Valenciana	100,0	28,0	67,2	3,4	1,4
Extremadura	100,0	7,8	46,4	33,5	12,4
Galicia	100,0	6,6	62,2	31,1	0,0
Madrid (Comunidad de)	100,0	53,2	40,3	6,1	0,4
Murcia (Región de)	100,0	4,2	63,6	31,8	0,4
Navarra (Comunidad Foral de)	100,0	15,8	41,2	21,0	22,0
País Vasco	100,0	19,6	51,5	28,4	0,5
Rioja (La)	100,0	11,4	61,4	27,0	0,3
Ceuta	100,0	0,0	69,4	30,4	0,1
Melilla	100,0	0,4	66,0	33,6	0,0
Centros en el exterior	100,0	0,0	52,5	47,5	0,0
DISTRIBUCIÓN PORCENTUAL POR COMUNIDAD AUTÓNOMA					
TOTAL	100,0	100,0	100,0	99,9	100,0
Andalucía	21,9	36,6	21,6	6,3	22,6
Aragón	2,2	0,9	2,4	2,9	4,4
Asturias (Principado de)	2,0	0,1	2,0	4,0	1,1
Balears (Illes)	0,4	0,4	0,4	0,4	1,5
Canarias	7,3	7,0	8,4	3,8	12,3
Cantabria	0,6	0,6	0,7	0,4	0,6
Castilla y León	8,5	1,9	9,2	14,0	3,5
Castilla-La Mancha	2,0	0,2	3,1	0,3	7,6
Cataluña	1,4	0,5	1,3	2,6	5,1
Comunitat Valenciana	8,6	11,7	9,6	1,6	18,8
Extremadura	0,1	0,0	0,1	0,2	2,4
Galicia	19,7	6,3	20,3	34,0	0,9
Madrid (Comunidad de)	8,7	22,4	5,8	2,9	5,4
Murcia (Región de)	3,8	0,8	4,0	6,7	2,2
Navarra (Comunidad Foral de)	0,1	0,1	0,1	0,1	2,5
País Vasco	10,7	10,2	9,1	16,8	8,6
Rioja (La)	0,6	0,3	0,6	0,9	0,3
Ceuta	0,6	0,0	0,7	1,0	0,1
Melilla	0,5	0,0	0,6	1,0	0,0
Centros en el exterior	0,0	0,0	0,0	0,1	0,0

(1) En el curso 2013-14 los sistemas de financiación de libros y material escolar distintos a becas que no se contabilizan en la "Estadística de Becas y Ayudas al estudio", han beneficiado a 1.804.037 alumnos.

B5.2. Importe de las becas y ayudas concedidas en enseñanzas obligatorias, E. Infantil y E. Especial

	TOTAL	E. Infantil	E. Primaria (1)	ESO (1)	E. Especial (1)
IMPORTE DE LAS BECAS Y AYUDAS (miles de euros)					
TOTAL	402.680,7	124.592,9	222.395,8	51.054,4	4.637,7
Andalucía	111.628,4	36.744,2	65.889,6	7.969,3	1.025,4
Aragón	7.669,8	1.479,9	4.885,1	1.207,9	96,8
Asturias (Principado de)	2.607,1	110,9	1.573,6	891,7	30,9
Balears (Illes)	3.365,6	718,1	2.019,3	530,5	97,7
Canarias	17.778,1	3.781,5	11.309,0	1.938,5	749,2
Cantabria	2.098,4	545,5	1.358,2	170,5	24,3
Castilla y León	15.587,5	2.533,4	10.340,7	2.531,7	181,8
Castilla-La Mancha	3.187,7	387,4	2.128,0	403,6	268,6
Cataluña	14.668,1	1.061,4	8.865,1	4.470,7	270,9
Comunitat Valenciana	49.332,6	13.383,0	32.869,5	2.010,8	1.069,4
Extremadura	771,6	73,1	355,0	207,0	136,6
Galicia	54.542,9	7.402,7	33.963,5	13.125,1	51,5
Madrid (Comunidad de)	57.750,6	41.038,9	14.550,8	1.978,3	182,5
Murcia (Región de)	9.470,4	1.618,5	5.416,0	2.368,0	67,8
Navarra (Comunidad Foral de)	752,8	139,5	345,9	175,3	92,1
País Vasco	48.492,0	13.273,5	24.584,3	10.352,9	281,3
Rioja (La)	1.640,7	277,9	1.051,3	301,5	10,1
Ceuta	641,7	0,0	445,3	195,4	0,9
Melilla	658,3	23,4	426,3	208,6	0,0
Centros en el exterior	36,2	0,0	19,0	17,2	0,0
DISTRIBUCIÓN PORCENTUAL POR ENSEÑANZA					
TOTAL	100,0	30,9	55,2	12,7	1,2
Andalucía	100,0	32,9	59,0	7,1	0,9
Aragón	100,0	19,3	63,7	15,7	1,3
Asturias (Principado de)	100,0	4,3	60,4	34,2	1,2
Balears (Illes)	100,0	21,3	60,0	15,8	2,9
Canarias	100,0	21,3	63,6	10,9	4,2
Cantabria	100,0	26,0	64,7	8,1	1,2
Castilla y León	100,0	16,3	66,3	16,2	1,2
Castilla-La Mancha	100,0	12,2	66,8	12,7	8,4
Cataluña	100,0	7,2	60,4	30,5	1,8
Comunitat Valenciana	100,0	27,1	66,6	4,1	2,2
Extremadura	100,0	9,5	46,0	26,8	17,7
Galicia	100,0	13,6	62,3	24,1	0,1
Madrid (Comunidad de)	100,0	71,1	25,2	3,4	0,3
Murcia (Región de)	100,0	17,1	57,2	25,0	0,7
Navarra (Comunidad Foral de)	100,0	18,5	45,9	23,3	12,2
País Vasco	100,0	27,4	50,7	21,3	0,6
Rioja (La)	100,0	16,9	64,1	18,4	0,6
Ceuta	100,0	0,0	69,4	30,5	0,1
Melilla	100,0	3,6	64,8	31,7	0,0
Centros en el exterior	100,0	0,0	52,5	47,5	0,0
DISTRIBUCIÓN PORCENTUAL POR COMUNIDAD AUTÓNOMA					
TOTAL	100,0	100,0	100,0	100,0	100,0
Andalucía	27,7	29,5	29,6	15,6	22,1
Aragón	1,9	1,2	2,2	2,4	2,1
Asturias (Principado de)	0,6	0,1	0,7	1,7	0,7
Balears (Illes)	0,8	0,6	0,9	1,0	2,1
Canarias	4,4	3,0	5,1	3,8	16,2
Cantabria	0,5	0,4	0,6	0,3	0,5
Castilla y León	3,9	2,0	4,6	5,0	3,9
Castilla-La Mancha	0,8	0,3	1,0	0,8	5,8
Cataluña	3,6	0,9	4,0	8,8	5,8
Comunitat Valenciana	12,3	10,7	14,8	3,9	23,1
Extremadura	0,2	0,1	0,2	0,4	2,9
Galicia	13,5	5,9	15,3	25,7	1,1
Madrid (Comunidad de)	14,3	32,9	6,5	3,9	3,9
Murcia (Región de)	2,4	1,3	2,4	4,6	1,5
Navarra (Comunidad Foral de)	0,2	0,1	0,2	0,3	2,0
País Vasco	12,0	10,7	11,1	20,3	6,1
Rioja (La)	0,4	0,2	0,5	0,6	0,2
Ceuta	0,2	0,0	0,2	0,4	0,0
Melilla	0,2	0,0	0,2	0,4	0,0
Centros en el exterior	0,0	0,0	0,0	0,0	0,0

(1) En el curso 2013-14 el importe de los sistemas de financiación de libros y material escolar distintos a becas que no se contabilizan en la "Estadística de Becas y Ayudas al estudio" asciende a 70.806,8 miles de euros.

B5.3. Becarios de enseñanzas postobligatorias no universitarias

	TOTAL	Bachi- llero	FP de Grado Medio	FP de Grado Superior	Programas de Cualificación Profes. Inicial	Enseñanzas Artísticas (1)	Escuelas Oficiales de Idiomas	Otras enseñanzas y sin especificar enseñanza (2)
NÚMERO DE BECARIOS								
TOTAL	407.531	180.817	81.362	91.859	22.751	18.987	10.471	1.284
Andalucía	138.144	71.406	28.689	22.903	7.225	4.959	2.695	267
Aragón	6.561	2.285	1.570	1.763	274	415	152	102
Asturias (Principado de)	6.141	2.896	869	1.231	113	710	309	13
Balears (Illes)	3.280	1.171	674	743	180	235	269	8
Canarias	19.609	10.284	3.316	4.307	633	675	373	21
Cantabria	5.493	1.629	1.648	1.670	289	163	93	1
Castilla y León	17.113	8.207	3.051	3.244	762	1.258	528	63
Castilla-La Mancha	18.241	9.225	3.407	3.160	1.241	694	408	106
Cataluña	34.454	10.422	7.962	12.758	1.483	1.299	386	144
Comunitat Valenciana	42.750	15.164	9.651	9.505	2.933	3.872	1.536	89
Extremadura	16.739	6.833	3.345	4.754	1.373	233	183	18
Galicia	28.986	10.007	7.197	8.399	1.101	1.196	964	122
Madrid (Comunidad de)	31.333	13.398	4.134	9.946	1.134	1.293	1.258	170
Murcia (Región de)	13.764	6.714	2.455	2.494	927	777	294	103
Navarra (Comunidad Foral de)	3.675	1.331	674	981	479	145	9	56
País Vasco	16.436	8.316	2.124	3.412	2.128	456	0	0
Rioja (La)	2.837	664	250	299	84	554	986	0
Ceuta	868	357	146	119	236	1	9	0
Melilla	1.105	508	200	171	156	51	19	0
Sin especificar	2	0	0	0	0	1	0	1
DISTRIBUCIÓN PORCENTUAL POR ENSEÑANZA								
TOTAL	100,0	44,4	20,0	22,5	5,6	4,7	2,6	0,3
Andalucía	100,0	51,7	20,8	16,6	5,2	3,6	2,0	0,2
Aragón	100,0	34,8	23,9	26,9	4,2	6,3	2,3	1,6
Asturias (Principado de)	100,0	47,2	14,2	20,0	1,8	11,6	5,0	0,2
Balears (Illes)	100,0	35,7	20,5	22,7	5,5	7,2	8,2	0,2
Canarias	100,0	52,4	16,9	22,0	3,2	3,4	1,9	0,1
Cantabria	100,0	29,7	30,0	30,4	5,3	3,0	1,7	0,0
Castilla y León	100,0	48,0	17,8	19,0	4,5	7,4	3,1	0,4
Castilla-La Mancha	100,0	50,6	18,7	17,3	6,8	3,8	2,2	0,6
Cataluña	100,0	30,2	23,1	37,0	4,3	3,8	1,1	0,4
Comunitat Valenciana	100,0	35,5	22,6	22,2	6,9	9,1	3,6	0,2
Extremadura	100,0	40,8	20,0	28,4	8,2	1,4	1,1	0,1
Galicia	100,0	34,5	24,8	29,0	3,8	4,1	3,3	0,4
Madrid (Comunidad de)	100,0	42,8	13,2	31,7	3,6	4,1	4,0	0,5
Murcia (Región de)	100,0	48,8	17,8	18,1	6,7	5,6	2,1	0,7
Navarra (Comunidad Foral de)	100,0	36,2	18,3	26,7	13,0	3,9	0,2	1,5
País Vasco	100,0	50,6	12,9	20,8	12,9	2,8	0,0	0,0
Rioja (La)	100,0	23,4	8,8	10,5	3,0	19,5	34,8	0,0
Ceuta	100,0	41,1	16,8	13,7	27,2	0,1	1,0	0,0
Melilla	100,0	46,0	18,1	15,5	14,1	4,6	1,7	0,0
Sin especificar	100,0	0,0	0,0	0,0	0,0	50,0	0,0	50,0
DISTRIBUCIÓN PORCENTUAL POR COMUNIDAD AUTÓNOMA								
TOTAL	100,0	100,0	100,0	100,0	100,0	100,0	100,0	100,0
Andalucía	33,9	39,5	35,3	24,9	31,8	26,1	25,7	20,8
Aragón	1,6	1,3	1,9	1,9	1,2	2,2	1,5	7,9
Asturias (Principado de)	1,5	1,6	1,1	1,3	0,5	3,7	3,0	1,0
Balears (Illes)	0,8	0,6	0,8	0,8	0,8	1,2	2,6	0,6
Canarias	4,8	5,7	4,1	4,7	2,8	3,6	3,6	1,6
Cantabria	1,3	0,9	2,0	1,8	1,3	0,9	0,9	0,1
Castilla y León	4,2	4,5	3,7	3,5	3,3	6,6	5,0	4,9
Castilla-La Mancha	4,5	5,1	4,2	3,4	5,5	3,7	3,9	8,3
Cataluña	8,5	5,8	9,8	13,9	6,5	6,8	3,7	11,2
Comunitat Valenciana	10,5	8,4	11,9	10,3	12,9	20,4	14,7	6,9
Extremadura	4,1	3,8	4,1	5,2	6,0	1,2	1,7	1,4
Galicia	7,1	5,5	8,8	9,1	4,8	6,3	9,2	9,5
Madrid (Comunidad de)	7,7	7,4	5,1	10,8	5,0	6,8	12,0	13,2
Murcia (Región de)	3,4	3,7	3,0	2,7	4,1	4,1	2,8	8,0
Navarra (Comunidad Foral de)	0,9	0,7	0,8	1,1	2,1	0,8	0,1	4,4
País Vasco	4,0	4,6	2,6	3,7	9,4	2,4	0,0	0,0
Rioja (La)	0,7	0,4	0,3	0,3	0,4	2,9	9,4	0,0
Ceuta	0,2	0,2	0,2	0,1	1,0	0,0	0,1	0,0
Melilla	0,3	0,3	0,2	0,2	0,7	0,3	0,2	0,0
Sin especificar	0,0	0,0	0,0	0,0	0,0	0,0	0,0	0,1

(1) Incluye Ciclos Formativos de Artes Plásticas y Diseño.

(2) Incluye Enseñanzas Deportivas, Educación de Adultos, otras enseñanzas superiores no universitarias...

B5.4. Importe de las becas y ayudas concedidas en enseñanzas postobligatorias no universitarias

TOTAL	Bachi- llerato	FP de Grado Medio	FP de Grado Superior	Programas de Cualificación Profes. Inicial	Enseñanzas Artísticas (1)	Escuelas Oficiales de Idiomas	Otras enseñanzas y sin especificar enseñanza (2)	
IMPORTE DE LAS BECAS Y AYUDAS (miles de euros)								
TOTAL	539.366,7	258.575,9	119.605,8	121.158,9	7.457,1	27.379,4	2.711,9	2.477,7
Andalucía	191.533,6	106.730,7	41.369,1	31.657,7	2.458,6	7.819,5	702,1	795,9
Aragón	8.686,8	3.017,8	2.513,8	2.303,6	91,7	605,6	44,6	109,8
Asturias (Principado de)	8.092,7	4.014,3	1.416,3	1.750,3	32,5	809,8	55,8	13,5
Balears (Illes)	4.175,2	1.696,7	999,3	998,5	68,9	331,8	69,6	10,4
Canarias	29.361,9	16.456,9	5.436,3	6.074,3	285,4	972,9	99,3	36,8
Cantabria	5.656,6	2.289,9	1.584,3	1.472,1	77,1	205,3	27,7	0,3
Castilla y León	22.736,7	10.663,2	5.062,6	4.995,1	268,0	1.445,4	152,6	149,7
Castilla-La Mancha	27.459,6	14.205,0	6.040,4	5.372,1	350,2	1.058,1	178,8	255,0
Cataluña	46.583,3	15.646,9	12.725,2	15.430,7	710,3	1.750,0	100,0	220,2
Comunitat Valenciana	60.578,8	23.631,4	15.707,5	14.027,0	860,0	5.781,7	403,2	167,9
Extremadura	25.007,3	11.016,8	6.710,8	6.297,1	430,9	461,6	50,1	40,1
Galicia	31.745,3	14.437,1	6.622,0	8.190,2	281,6	1.809,8	267,5	137,1
Madrid (Comunidad de)	41.489,7	17.721,5	6.110,7	14.736,2	353,9	1.858,0	412,2	297,2
Murcia (Región de)	21.573,1	11.135,2	4.429,4	4.170,0	277,6	1.275,8	76,4	208,8
Navarra (Comunidad Foral de)	3.912,4	1.513,7	878,7	1.095,8	197,5	190,1	2,2	34,4
País Vasco	5.912,0	2.160,7	982,0	1.680,8	589,8	498,6	0,0	0,0
Rioja (La)	2.098,2	801,3	390,0	411,2	22,9	417,6	55,3	0,0
Ceuta	1.066,2	543,6	269,8	188,7	59,4	2,3	2,3	0,0
Melilla	1.692,4	891,6	357,5	307,5	40,6	82,8	12,4	0,0
Sin especificar	4,9	1,7	0,0	0,0	0,0	2,7	0,0	0,6
DISTRIBUCIÓN PORCENTUAL POR ENSEÑANZA								
TOTAL	100,0	47,9	22,2	22,5	1,4	5,1	0,5	0,5
Andalucía	100,0	55,7	21,6	16,5	1,3	4,1	0,4	0,4
Aragón	100,0	34,7	28,9	26,5	1,1	7,0	0,5	1,3
Asturias (Principado de)	100,0	49,6	17,5	21,6	0,4	10,0	0,7	0,2
Balears (Illes)	100,0	40,6	23,9	23,9	1,7	7,9	1,7	0,3
Canarias	100,0	56,0	18,5	20,7	1,0	3,3	0,3	0,1
Cantabria	100,0	40,5	28,0	26,0	1,4	3,6	0,5	0,0
Castilla y León	100,0	46,9	22,3	22,0	1,2	6,4	0,7	0,7
Castilla-La Mancha	100,0	51,7	22,0	19,6	1,3	3,9	0,7	0,9
Cataluña	100,0	33,6	27,3	33,1	1,5	3,8	0,2	0,5
Comunitat Valenciana	100,0	39,0	25,9	23,2	1,4	9,5	0,7	0,3
Extremadura	100,0	44,1	26,8	25,2	1,7	1,8	0,2	0,2
Galicia	100,0	45,5	20,9	25,8	0,9	5,7	0,8	0,4
Madrid (Comunidad de)	100,0	42,7	14,7	35,5	0,9	4,5	1,0	0,7
Murcia (Región de)	100,0	51,6	20,5	19,3	1,3	5,9	0,4	1,0
Navarra (Comunidad Foral de)	100,0	38,7	22,5	28,0	5,0	4,9	0,1	0,9
País Vasco	100,0	36,5	16,6	28,4	10,0	8,4	0,0	0,0
Rioja (La)	100,0	38,2	18,6	19,6	1,1	19,9	2,6	0,0
Ceuta	100,0	51,0	25,3	17,7	5,6	0,2	0,2	0,0
Melilla	100,0	52,7	21,1	18,2	2,4	4,9	0,7	0,0
Sin especificar	100,0	34,1	0,0	0,0	0,0	54,4	0,0	11,5
DISTRIBUCIÓN PORCENTUAL POR COMUNIDAD AUTÓNOMA								
TOTAL	100,0	100,0	100,0	100,0	100,0	100,0	100,0	100,0
Andalucía	35,5	41,3	34,6	26,1	33,0	28,6	25,9	32,1
Aragón	1,6	1,2	2,1	1,9	1,2	2,2	1,6	4,4
Asturias (Principado de)	1,5	1,6	1,2	1,4	0,4	3,0	2,1	0,5
Balears (Illes)	0,8	0,7	0,8	0,8	0,9	1,2	2,6	0,4
Canarias	5,4	6,4	4,5	5,0	3,8	3,6	3,7	1,5
Cantabria	1,0	0,9	1,3	1,2	1,0	0,7	1,0	0,0
Castilla y León	4,2	4,1	4,2	4,1	3,6	5,3	5,6	6,0
Castilla-La Mancha	5,1	5,5	5,1	4,4	4,7	3,9	6,6	10,3
Cataluña	8,6	6,1	10,6	12,7	9,5	6,4	3,7	8,9
Comunitat Valenciana	11,2	9,1	13,1	11,6	11,5	21,1	14,9	6,8
Extremadura	4,6	4,3	5,6	5,2	5,8	1,7	1,8	1,6
Galicia	5,9	5,6	5,5	6,8	3,8	6,6	9,9	5,5
Madrid (Comunidad de)	7,7	6,9	5,1	12,2	4,7	6,8	15,2	12,0
Murcia (Región de)	4,0	4,3	3,7	3,4	3,7	4,7	2,8	8,4
Navarra (Comunidad Foral de)	0,7	0,6	0,7	0,9	2,6	0,7	0,1	1,4
País Vasco	1,1	0,8	0,8	1,4	7,9	1,8	0,0	0,0
Rioja (La)	0,4	0,3	0,3	0,3	0,3	1,5	2,0	0,0
Ceuta	0,2	0,2	0,2	0,2	0,8	0,0	0,1	0,0
Melilla	0,3	0,3	0,3	0,3	0,5	0,3	0,5	0,0
Sin especificar	0,0	0,0	0,0	0,0	0,0	0,0	0,0	0,0

(1) Incluye Ciclos Formativos de Formación Profesional y de Artes Plásticas y Diseño.

(2) Incluye Enseñanzas Deportivas, Educación de Adultos, otras enseñanzas superiores no universitarias...

B5.5. Porcentaje de alumnos becarios e importe medio por becario en Bachillerato y Formación Profesional

	TOTAL		BACHILLERATO		FORMACIÓN PROFESIONAL	
	% Alumnos becarios	Importe medio becario (euros)	% Alumnos becarios	Importe medio becario (euros)	% Alumnos becarios	Importe medio becario (euros)
TOTAL	27,5	1.410,4	28,2	1.430,0	26,8	1.389,9
Andalucía	49,9	1.461,5	53,8	1.494,7	45,3	1.415,5
Aragón	16,4	1.394,6	13,9	1.320,7	18,8	1.445,4
Asturias (Principado de)	19,4	1.437,3	24,0	1.386,2	15,3	1.507,9
Balears (Illes)	12,0	1.427,6	10,3	1.448,9	13,9	1.409,9
Canarias	31,2	1.561,8	34,2	1.600,2	27,9	1.510,0
Cantabria	30,8	1.080,7	23,1	1.405,7	36,9	921,1
Castilla y León	21,0	1.428,8	24,5	1.299,3	17,7	1.597,7
Castilla-La Mancha	26,2	1.622,2	29,8	1.539,8	22,3	1.737,8
Cataluña	15,7	1.406,6	11,6	1.501,3	19,1	1.358,9
Comunitat Valenciana	23,1	1.555,0	24,1	1.558,4	22,3	1.552,2
Extremadura	47,4	1.608,9	40,4	1.612,3	55,6	1.606,1
Galicia	33,9	1.142,4	30,0	1.442,7	37,0	949,7
Madrid (Comunidad de)	16,3	1.403,6	13,9	1.322,7	19,6	1.480,6
Murcia (Región de)	27,6	1.692,1	28,8	1.658,5	26,1	1.737,6
Navarra (Comunidad Foral de)	18,6	1.168,2	15,5	1.137,3	22,3	1.193,0
País Vasco	22,6	348,2	29,0	259,8	16,9	481,0
Rioja (La)	13,8	1.321,1	16,7	1.206,7	11,5	1.459,4
Ceuta	23,6	1.611,2	28,9	1.522,7	18,8	1.730,5
Melilla	30,2	1.770,9	31,9	1.755,2	28,2	1.792,4

B5.6. Becarios y becas concedidas en enseñanza universitaria por Universidad (1)

(continúa)

	Becarios			Número de becas y ayudas			
	Total becarios	Distribución porcentual	% Alumnos becarios E. universitaria	Total becas	Becas pago directo a alumnos	Exención de precios académicos	Bonificación de precios para familias de 3 hijos
TOTAL	547.158	100,0	35,5	1.011.369	524.023	378.467	108.879
Universidades públicas	523.148	95,6	39,5	967.577	499.036	359.662	108.879
A Coruña	6.936	1,3	35,7	14.002	8.071	4.833	1.098
Alcalá	6.965	1,3	39,6	12.210	6.105	4.551	1.554
Alicante	21.540	3,9	78,8	33.257	12.719	17.881	2.657
Almería	5.993	1,1	47,2	12.667	7.284	4.293	1.090
Autónoma de Barcelona	13.691	2,5	35,9	24.308	12.234	8.836	3.238
Autónoma de Madrid	10.685	2,0	40,3	18.241	9.249	6.122	2.870
Barcelona	18.517	3,4	35,6	32.336	15.867	11.568	4.901
Burgos	3.195	0,6	38,6	6.010	3.162	2.248	600
Cádiz	10.450	1,9	49,8	21.063	11.477	7.728	1.858
Cantabria	4.456	0,8	40,0	8.148	4.144	3.099	905
Carlos III de Madrid	6.166	1,1	36,5	10.401	5.509	2.978	1.914
Castilla-La Mancha	12.415	2,3	44,8	26.146	14.506	8.673	2.967
Complutense de Madrid	26.847	4,9	37,1	45.623	22.243	15.108	8.272
Córdoba	8.783	1,6	46,5	18.114	10.598	5.754	1.762
Extremadura	11.999	2,2	52,3	26.363	15.741	8.218	2.404
Girona	5.070	0,9	35,6	9.151	4.567	3.647	937
Granada	22.116	4,0	40,7	52.535	33.234	17.351	1.950
Huelva	5.433	1,0	45,0	11.610	6.879	3.872	859
Illes Balears	4.659	0,9	32,7	8.107	3.759	3.164	1.184
Internacional de Andalucía	42	0,0	17,2	76	46	24	6
Internacional Menéndez Pelayo	98	0,0	10,2	206	109	56	41
Jaén	7.422	1,4	46,5	15.726	8.914	5.334	1.478
Jaume I de Castellón	8.622	1,6	62,5	13.213	5.106	7.408	699
La Laguna	12.198	2,2	56,7	25.156	13.632	9.724	1.800
La Rioja	1.610	0,3	34,8	2.925	1.556	1.072	297
Las Palmas de Gran Canaria	10.607	1,9	51,7	20.616	10.925	8.573	1.118
León	4.979	0,9	34,7	10.005	5.578	3.642	785
Lleida	3.746	0,7	40,6	6.797	3.423	2.359	1.015
Málaga	17.918	3,3	49,6	36.960	20.804	12.485	3.671
Miguel Hernández	9.053	1,7	65,4	14.326	5.697	7.510	1.119
Murcia	14.592	2,7	47,1	27.842	14.792	9.443	3.607
Oviedo	7.990	1,5	34,7	14.618	7.683	5.618	1.317
Pablo de Olavide	4.904	0,9	41,6	10.084	5.800	3.348	936
País Vasco/Euskal Herriko Unibertsitatea	14.054	2,6	32,2	31.289	19.459	8.941	2.889
Politécnica de Cartagena	2.361	0,4	37,9	3.924	2.077	1.144	703
Politécnica de Catalunya	9.619	1,8	31,3	14.744	7.123	4.703	2.918
Politécnica de Madrid	10.868	2,0	30,4	16.279	7.348	4.588	4.343
Politécnica de Valencia	19.416	3,5	59,7	30.358	12.579	15.364	2.415
Pompeu Fabra	5.180	0,9	38,6	8.555	4.521	2.538	1.496
Pública de Navarra	3.289	0,6	41,6	5.846	2.860	2.047	939
Rey Juan Carlos	12.971	2,4	35,7	22.529	10.737	8.144	3.648
Rovira i Virgili	5.619	1,0	43,7	10.345	5.280	3.764	1.301
Salamanca	11.270	2,1	43,1	24.274	14.342	8.336	1.596
Santiago de Compostela	9.743	1,8	39,2	21.949	13.625	7.233	1.091
Sevilla	25.869	4,7	41,0	51.343	27.404	17.045	6.894
UNED	18.643	3,4	11,5	27.431	9.047	11.297	7.087
Valencia Estudi General	33.680	6,2	70,8	52.870	21.203	28.417	3.250
Valladolid	10.341	1,9	40,2	19.695	10.552	7.131	2.012
Vigo	8.617	1,6	42,0	16.868	9.568	6.004	1.296
Zaragoza	11.911	2,2	37,8	20.436	9.898	6.446	4.092

(1) Los becarios que reciben becas del Ministerio y de una Comunidad se contabilizan en ambas administraciones y por tanto aparecen duplicados, por lo que el número de becarios en algunas universidades está sobredimensionado. Esta situación afecta especialmente a la Comunitat Valenciana donde existe una convocatoria complementaria de compensación de tasas.

B5.6. Becarios y becas concedidas en enseñanza universitaria por Universidad (1)

(conclusión)

	Becarios			Número de becas y ayudas			
	Total becarios	Distribución porcentual	% Alumnos becarios E. universitaria	Total becas	Becas pago directo a alumnos	Exención de precios académicos	Bonificación de precios para familias de 3 hijos
Universidades privadas	23.984	4,4	11,2	43.766	24.961	18.805	0
A Distancia de Madrid (UDIMA)	223	0,0	3,4	420	201	219	0
Abat Oliba CEU	72	0,0	4,4	120	82	38	0
Alfonso X El Sabio	387	0,1	5,2	755	525	230	0
Antonio de Nebrija	198	0,0	5,1	424	264	160	0
Camilo José Cela	532	0,1	5,6	1.120	661	459	0
Cardenal Herrera-CEU	1.778	0,3	24,6	2.819	1.190	1.629	0
Católica de Valencia S. Vicente Mártir	4.995	0,9	44,4	7.847	3.042	4.805	0
Católica San Antonio	1.854	0,3	17,6	3.845	2.339	1.506	0
Católica Sta. Teresa de Jesús de Ávila	172	0,0	6,3	346	200	146	0
Deusto	1.932	0,4	24,0	4.104	2.981	1.123	0
Europea de Canarias	9	0,0	6,5	23	14	9	0
Europea de Madrid	863	0,2	6,4	1.484	1.057	427	0
Europea Miguel de Cervantes	180	0,0	19,3	325	193	132	0
Francisco de Vitoria	349	0,1	6,7	735	446	289	0
IE Universidad	37	0,0	1,1	66	52	14	0
Internacional de Catalunya	330	0,1	9,5	661	394	267	0
Internacional de La Rioja	944	0,2	6,1	1.825	893	932	0
Internacional Valenciana	390	0,1	28,9	558	204	354	0
Isabel I	70	0,0	2,8	125	55	70	0
Loyola Andalucía	138	0,0	15,0	234	168	66	0
Mondragon Unibertsitatea	805	0,1	19,7	1.798	1.310	488	0
Navarra	1.681	0,3	17,4	3.148	1.927	1.221	0
Oberta de Catalunya	1.161	0,2	2,9	2.100	973	1.127	0
Pontificia Comillas	983	0,2	13,5	1.410	1.087	323	0
Pontificia de Salamanca	787	0,1	14,8	1.706	1.033	673	0
Ramon Llull	1.108	0,2	8,1	1.781	1.236	545	0
San Jorge	253	0,0	12,7	445	269	176	0
San Pablo CEU	569	0,1	5,4	1.018	727	291	0
Vic	1.184	0,2	20,9	2.524	1.438	1.086	0
Sin especificar universidad	26	0,0	..	26	26	0	0

(1) Los becarios que reciben becas del Ministerio y de una Comunidad se contabilizan en ambas administraciones y por tanto aparecen duplicados, por lo que el número de becarios en algunas universidades está sobredimensionado. Esta situación afecta especialmente a la Comunitat Valenciana donde existe una convocatoria complementaria de compensación de tasas.

B5.7. Importe de las becas y ayudas concedidas en enseñanza universitaria por Universidad

(continúa)

	Importe total (miles de euros)	Distribución porcentual			Distribución porcentual del importe total por universidad
		Becas pago directo a alumnos	Exención de precios académicos	Bonificación de precios para familias de 3 hijos	
TOTAL	957.318,7	65,2	30,2	4,6	100,0
Universidades públicas	916.709,4	65,4	29,8	4,8	95,8
A Coruña	13.349,4	73,9	23,1	3,1	1,4
Alcalá	12.567,3	56,2	38,8	4,9	1,3
Alicante	27.004,2	59,9	36,5	3,6	2,8
Almería	13.437,9	72,5	25,0	2,5	1,4
Autónoma de Barcelona	24.616,9	54,9	36,9	8,1	2,6
Autónoma de Madrid	18.939,2	59,3	32,8	7,9	2,0
Barcelona	31.047,8	56,7	36,3	7,0	3,2
Burgos	6.082,0	61,6	35,0	3,4	0,6
Cádiz	20.951,4	70,3	27,5	2,1	2,2
Cantabria	7.524,1	66,5	28,5	4,9	0,8
Carlos III de Madrid	10.283,1	63,9	25,9	10,2	1,1
Castilla-La Mancha	26.246,0	72,2	24,7	3,1	2,7
Complutense de Madrid	43.712,1	63,0	30,1	6,9	4,6
Córdoba	18.305,3	75,3	20,8	3,8	1,9
Extremadura	28.323,9	74,3	23,5	2,2	3,0
Girona	8.972,6	54,5	40,1	5,4	0,9
Granada	56.586,1	78,9	19,8	1,3	5,9
Huelva	12.173,4	74,2	24,2	1,6	1,3
Illes Balears	7.207,6	56,2	36,5	7,3	0,8
Internacional de Andalucía	83,3	42,7	50,9	6,5	0,0
Internacional Menéndez Pelayo	265,1	52,0	37,6	10,4	0,0
Jaén	16.264,8	72,7	24,7	2,6	1,7
Jaume I de Castellón	10.581,0	57,4	40,5	2,1	1,1
La Laguna	24.305,6	71,9	25,5	2,6	2,5
La Rioja	2.911,4	62,3	33,8	3,9	0,3
Las Palmas de Gran Canaria	18.359,5	69,8	28,0	2,2	1,9
León	10.536,8	63,8	32,3	3,9	1,1
Lleida	6.994,1	57,2	37,5	5,4	0,7
Málaga	37.012,7	74,3	21,8	3,9	3,9
Miguel Hernández	12.227,4	60,3	35,6	4,2	1,3
Murcia	27.093,4	69,8	24,4	5,8	2,8
Oviedo	15.695,7	58,9	37,5	3,7	1,6
Pablo de Olavide	10.361,6	72,1	25,4	2,6	1,1
País Vasco/Euskal Herriko Unibertsitatea	24.290,6	60,3	33,6	6,1	2,5
Politécnica de Cartagena	3.386,0	67,3	26,3	6,4	0,4
Politécnica de Catalunya	13.998,9	51,0	35,7	13,3	1,5
Politécnica de Madrid	15.631,5	52,9	30,6	16,5	1,6
Politécnica de Valencia	25.541,3	59,1	36,3	4,6	2,7
Pompeu Fabra	8.261,0	57,5	31,9	10,6	0,9
Pública de Navarra	4.969,1	60,3	29,6	10,0	0,5
Rey Juan Carlos	21.501,2	56,7	35,2	8,1	2,2
Rovira i Virgili	10.909,9	56,4	36,7	6,9	1,1
Salamanca	26.820,3	69,0	29,0	2,0	2,8
Santiago de Compostela	22.889,9	77,6	20,7	1,7	2,4
Sevilla	49.585,7	71,7	24,5	3,8	5,2
UNED	9.556,9	8,1	71,4	20,5	1,0
Valencia Estudi General	43.933,9	60,0	36,7	3,4	4,6
Valladolid	19.869,9	64,6	30,6	4,8	2,1
Vigo	16.311,1	73,2	24,3	2,5	1,7
Zaragoza	19.229,8	61,1	31,9	7,0	2,0

B5.7. Importe de las becas y ayudas concedidas en enseñanza universitaria por Universidad

(conclusión)

	Importe total (miles de euros)	Distribución porcentual			Distribución porcentual del importe total por universidad
		Becas pago directo a alumnos	Exención de precios académicos	Bonificación de precios para familias de 3 hijos	
Universidades privadas	40.601,6	60,5	39,5	0,0	4,2
A Distancia de Madrid (UDIMA)	253,9	6,6	93,4	0,0	0,0
Abat Oliba CEU	111,3	65,4	34,6	0,0	0,0
Alfonso X El Sabio	859,5	67,2	32,8	0,0	0,1
Antonio de Nebrija	497,8	59,3	40,7	0,0	0,1
Camilo José Cela	1.185,9	56,6	43,4	0,0	0,1
Cardenal Herrera-CEU	2.368,2	58,7	41,3	0,0	0,2
Católica de Valencia S. Vicente Mártir	6.695,0	56,4	43,6	0,0	0,7
Católica San Antonio	3.786,8	66,7	33,3	0,0	0,4
Católica Sta. Teresa de Jesús de Ávila	380,8	56,2	43,8	0,0	0,0
Deusto	2.530,2	57,5	42,5	0,0	0,3
Europea de Canarias	18,7	77,8	22,2	0,0	0,0
Europea de Madrid	1.613,1	70,5	29,5	0,0	0,2
Europea Miguel de Cervantes	345,0	60,0	40,0	0,0	0,0
Francisco de Vitoria	927,0	60,7	39,3	0,0	0,1
IE Universidad	66,3	76,4	23,6	0,0	0,0
Internacional de Catalunya	739,0	58,1	41,9	0,0	0,1
Internacional de La Rioja	858,6	10,0	90,0	0,0	0,1
Internacional Valenciana	269,3	8,0	92,0	0,0	0,0
Isabel I	90,0	4,1	95,9	0,0	0,0
Loyola Andalucía	233,4	75,8	24,2	0,0	0,0
Mondragon Unibertsitatea	1.406,9	66,7	33,3	0,0	0,1
Navarra	4.168,5	78,7	21,3	0,0	0,4
Oberta de Catalunya	1.002,4	7,7	92,3	0,0	0,1
Pontificia Comillas	1.789,9	78,8	21,2	0,0	0,2
Pontificia de Salamanca	1.944,4	64,5	35,5	0,0	0,2
Ramon Llull	1.723,3	63,3	36,7	0,0	0,2
San Jorge	494,9	55,0	45,0	0,0	0,1
San Pablo CEU	1.284,8	68,6	31,4	0,0	0,1
Vic	2.956,5	56,5	43,5	0,0	0,3
Sin especificar universidad	7,7	100,0	0,0	0,0	0,0

B5.8. Importe de las becas y ayudas en enseñanzas obligatorias, E. Infantil y E. Especial por administración educativa financiadora y tipo de ayuda (miles de euros) (1)

(continúa)

		TOTAL	Enseñanza	Transporte	Comedor	Residencia
TOTAL		402.680,7	34.854,1	4.994,3	222.157,1	4.306,5
Consejerías/Departamentos de Educación	Ministerio de Educación	77.551,3	0,0	0,0	0,0	0,0
	Andalucía	95.443,3	0,0	4.592,6	72.598,9	4.306,5
	Aragón	5.776,8	0,0	35,9	3.752,8	0,0
	Asturias (Principado de)	1.859,1	0,0	0,0	0,0	0,0
	Balears (Illes)	799,4	0,0	0,0	798,9	0,0
	Canarias	12.387,6	0,0	0,0	11.718,2	0,0
	Cantabria	1.550,4	0,0	15,1	1.415,6	0,0
	Castilla y León	12.481,7	0,0	32,9	7.374,7	0,0
	Castilla-La Mancha	338,1	0,0	22,8	121,2	0,0
	Cataluña	0,0	0,0	0,0	0,0	0,0
	Comunitat Valenciana	42.655,0	0,0	0,0	41.822,7	0,0
	Extremadura	33,2	0,0	0,0	0,0	..
	Galicia	46.816,3	0,0	0,0	26.349,0	0,0
	Madrid (Comunidad de)	50.108,2	33.999,1	189,5	15.848,2	0,0
	Murcia (Región de)	5.276,6	0,0	32,5	2.153,2	0,0
	Navarra (Comunidad Foral de)	105,2	0,0	0,0	0,0	0,0
	País Vasco	48.490,6	855,1	72,1	37.494,9	0,0
Rioja (La)	1.007,9	0,0	0,9	708,8	0,0	
(conclusión)						
		Libros y material	Idioma extranjero	Necesidades educativas específicas	Otras becas (2)	
TOTAL		48.828,0	1.243,0	72.750,8	13.547,0	
Consejerías/Departamentos de Educación	Ministerio de Educación	6.008,7	783,4	70.759,3	0,0	
	Andalucía	0,0	0,0	444,9	13.500,5	
	Aragón	1.974,0	0,0	14,2	0,0	
	Asturias (Principado de)	1.859,1	0,0	0,0	0,0	
	Balears (Illes)	0,0	0,0	0,6	0,0	
	Canarias	512,4	0,0	157,1	0,0	
	Cantabria	118,5	0,0	1,2	0,0	
	Castilla y León	5.074,0	0,0	0,0	0,0	
	Castilla-La Mancha	0,0	104,0	90,0	0,0	
	Cataluña	0,0	0,0	0,0	0,0	
	Comunitat Valenciana	0,0	0,0	832,3	0,0	
	Extremadura	0,0	0,0	33,2	0,0	
	Galicia	20.462,9	0,0	4,4	0,0	
	Madrid (Comunidad de)	0,0	0,0	26,6	44,8	
	Murcia (Región de)	3.090,3	0,0	0,6	0,0	
	Navarra (Comunidad Foral de)	0,0	0,0	105,2	0,0	
	País Vasco	9.431,6	355,7	281,3	0,0	
Rioja (La)	296,4	0,0	0,0	1,7		

(1) En el curso 2013-14 el importe de los sistemas de financiación de libros y material escolar distintos a becas que no se contabilizan en la "Estadística de Becas y Ayudas al estudio" asciende a 70.806,8 miles de euros.

(2) Incluye importes de excelencia, actividades extraescolares y aula matinal.

B5.9. Importe de las becas y ayudas en enseñanzas postobligatorias no universitarias por administración educativa financiadora y tipo de ayuda (miles de euros) (1)

(continúa)

	TOTAL	Enseñanza	Compensatoria	Transporte	Comedor	Residencia	Libros y material	Idioma extranjero
TOTAL	539.366,7	6.057,0	228.937,5	19.788,2	1.144,3	22.543,5	3.230,7	2.384,8
Ministerio de Educación	481.652,9	0,0	205.963,5	190,7	0,0	20.106,8	0,0	1.911,7
Andalucía	41.934,3	0,0	22.946,0	16.838,2	6,8	1.949,0	0,0	0,0
Aragón	258,0	0,0	0,0	258,0	0,0	0,0	0,0	0,0
Asturias (Principado de)	222,6	0,0	0,0	0,0	0,0	0,0	0,0	43,4
Baleares (Illes)	0,5	0,0	0,0	0,5	0,0	0,0	0,0	0,0
Canarias	67,4	0,0	0,0	0,0	15,8	0,0	0,0	0,0
Cantabria	341,2	0,0	0,0	207,8	0,0	0,0	0,0	0,0
Castilla y León	512,9	0,0	0,0	0,0	0,0	165,2	0,0	0,0
Castilla-La Mancha	85,4	0,0	0,0	13,3	0,0	16,2	0,0	56,0
Cataluña	0,0	0,0	0,0	0,0	0,0	0,0	0,0	0,0
Comunitat Valenciana	5,4	0,0	0,0	0,0	0,0	0,0	0,0	0,0
Extremadura	1.125,4	0,0	0,0	1.015,5	0,0	50,0	0,0	0,0
Galicia	1.505,9	0,0	0,0	280,3	1.121,6	..	0,0	0,0
Madrid (Comunidad de)	5.425,3	5.346,3	0,0	0,0	0,0	0,0	0,0	0,0
Murcia (Región de)	35,0	0,0	0,0	25,9	0,0	0,0	0,0	0,0
Navarra (Comunidad Foral de)	376,7	0,0	0,0
País Vasco	5.689,0	710,7	28,0	951,9	0,0	256,4	3.230,7	373,7
Rioja (La)	128,7	0,0	0,0	6,2	0,0	0,0	0,0	0,0

(conclusión)

	Necesidades educativas específicas	Exención precios (2)	Complemento a Erasmus	Prácticas en el extranjero	Exce-lencia	Beca básica	Cuantía variable	Otras becas y sin especificar tipo (3)
TOTAL	2.595,7	404,7	2.015,9	185,5	130,8	36.951,7	212.897,7	98,7
Ministerio de Educación	2.586,8	0,0	1.759,5	0,0	0,0	36.951,7	212.182,2	0,0
Andalucía	0,0	0,0	61,4	81,4	35,0	0,0	0,0	16,5
Aragón	0,0	0,0	0,0	0,0	0,0	0,0	0,0	0,0
Asturias (Principado de)	0,0	175,0	4,2	0,0	0,0	0,0	0,0	0,0
Baleares (Illes)	0,0	0,0	0,0	0,0	0,0	0,0	0,0	0,0
Canarias	0,0	0,0	51,5	0,0	0,0	0,0	0,0	0,0
Cantabria	0,0	0,0	91,0	0,0	0,0	0,0	0,0	42,4
Castilla y León	0,0	0,0	0,0	0,0	0,0	0,0	347,8	0,0
Castilla-La Mancha	0,0	0,0	0,0	0,0	0,0	0,0	0,0	0,0
Cataluña	0,0	0,0	0,0	0,0	0,0	0,0	0,0	0,0
Comunitat Valenciana	0,0	0,0	5,4	0,0	0,0	0,0	0,0	0,0
Extremadura	0,0	0,0	38,9	0,0	0,0	0,0	0,0	21,0
Galicia	0,0	0,0	0,0	104,1	0,0	0,0	0,0	0,0
Madrid (Comunidad de)	0,0	0,0	0,0	0,0	77,4	0,0	0,0	1,6
Murcia (Región de)	0,0	0,0	0,0	0,0	9,1	0,0	0,0	0,0
Navarra (Comunidad Foral de)	8,9	..	0,0	0,0	0,0	0,0	367,8	0,0
País Vasco	0,0	125,6	4,0	0,0	8,0	0,0	0,0	0,0
Rioja (La)	0,0	104,0	0,0	0,0	1,2	0,0	0,0	17,3

(1) En comparaciones con años anteriores deben tenerse en cuenta las novedades en la convocatoria general de becas del Ministerio que afectan a los tipos de becas y el importe asignado a cada uno de ellos.

(2) Incluye 29,5 miles de euros de "bonificación de precios por servicios académicos para familias numerosas de tres hijos".

(3) "Otras becas" incluye actividades extraescolares y movilidad.

B5.10. Importe de las becas y ayudas universitarias por administración educativa financiadora y tipo de ayuda (miles de euros) (1)

(continúa)

		TOTAL	Enseñanza	Compensatoria	Transporte	Residencia	Libros y material	Idioma extranjero	Exención precios (2)
TOTAL		957.318,7	119,1	135.971,6	6.037,1	130.580,6	2.902,5	7.996,8	333.167,9
Consejerías/Departamentos de Educación	Ministerio de Educación	885.332,2	0,0	131.035,9	2.911,3	118.180,9	0,0	7.711,8	302.532,9
	Andalucía	0,0	0,0	0,0	0,0	0,0	0,0	0,0	0,0
	Aragón	266,3	0,0	0,0	0,0	0,0	0,0	0,0	0,0
	Asturias (Principado de)	471,6	0,0	0,0	0,0	0,0	0,0	160,6	0,0
	Baleares (Illes) (4)	204,3	0,0	0,0	204,3	0,0	0,0	0,0	0,0
	Canarias (4)	9.030,8	0,0	2.790,0	657,7	1.839,0	0,0	0,0	3.744,2
	Cantabria	153,3	22,5	0,0	0,0	0,0	0,0	0,0	44,8
	Castilla y León	3.249,5	0,0	0,0	0,0	1.480,5	0,0	0,0	1.769,0
	Castilla-La Mancha	99,6	0,0	0,0	0,0	0,0	0,0	0,0	0,0
	Cataluña	2.494,6	96,6	0,0	0,0	392,0	0,0	0,0	0,0
	Comunitat Valenciana	14.373,1	0,0	0,0	0,0	0,0	0,0	0,0	14.070,4
	Extremadura	1.084,5	0,0	64,5	0,0	786,0	0,0	0,0	0,0
	Galicia	2.214,1	0,0	123,0	0,0	0,0	0,0	124,3	338,8
	Madrid (Comunidad de)	6.574,3	0,0	0,0	0,0	0,0	0,0	0,0	0,0
	Murcia (Región de)	200,0	0,0	0,0	0,0	0,0	0,0	0,0	0,0
	Navarra (Comunidad Foral de) (4)	2.672,0	0,0	0,0	..
	País Vasco	28.166,1	0,0	1.958,3	2.263,8	7.902,2	2.902,5	0,0	10.667,9
Rioja (La)	732,3	0,0	0,0	0,0	0,0	0,0	0,0	0,0	
(conclusión)									
		Movilidad	Complemento Erasmus	Colaboración	Movilidad internac.	Exce-lencia	Cuántia variable	Otras becas y sin especificar tipo (3)	
TOTAL		616,9	42.249,5	5.268,0	200,5	7.295,7	284.358,9	553,6	
Consejerías/Departamentos de Educación	Ministerio de Educación	0,0	36.337,9	4.708,0	0,0	0,0	281.913,5	0,0	
	Andalucía	0,0	0,0	0,0	0,0	0,0	0,0	0,0	
	Aragón	0,0	260,0	0,0	6,3	0,0	0,0	0,0	
	Asturias (Principado de)	0,0	210,8	0,0	0,0	0,0	0,0	100,2	
	Baleares (Illes) (4)	0,0	0,0	0,0	0,0	0,0	0,0	0,0	
	Canarias (4)	0,0	0,0	0,0	0,0	0,0	0,0	0,0	
	Cantabria	0,0	1,1	0,0	85,0	0,0	0,0	0,0	
	Castilla y León	0,0	0,0	0,0	0,0	0,0	0,0	0,0	
	Castilla-La Mancha	0,0	0,0	0,0	0,0	99,6	0,0	0,0	
	Cataluña	0,0	2.006,0	0,0	0,0	0,0	0,0	0,0	
	Comunitat Valenciana	0,0	302,7	0,0	0,0	0,0	0,0	0,0	
	Extremadura	0,0	234,0	0,0	0,0	0,0	0,0	0,0	
	Galicia	0,0	1.300,0	0,0	98,0	0,0	0,0	230,0	
	Madrid (Comunidad de)	0,0	0,0	0,0	0,0	6.351,0	0,0	223,3	
	Murcia (Región de)	0,0	200,0	0,0	0,0	0,0	0,0	0,0	
	Navarra (Comunidad Foral de) (4)	0,0	226,6	0,0	0,0	0,0	2.445,4	0,0	
	País Vasco	0,0	1.066,3	560,0	0,0	845,1	0,0	0,0	
Rioja (La)	616,9	104,2	0,0	11,2	0,0	0,0	0,0		

(1) En comparaciones con años anteriores deben tenerse en cuenta las novedades en la convocatoria general de becas del Ministerio que afectan a los tipos de becas y el importe asignado a cada uno de ellos.

(2) Incluye 44.284,8 miles de euros de "bonificación de precios por servicios académicos para familias numerosas de tres hijos" financiados por el Ministerio de Educación.

(3) "Otras becas" incluye importes por discapacidad.

(4) "Complemento a Erasmus" incluye importes de becas de otros programas de movilidad internacional.

B5.11. Importes y beneficiarios de los sistemas de financiación de libros y material escolar distintos a becas

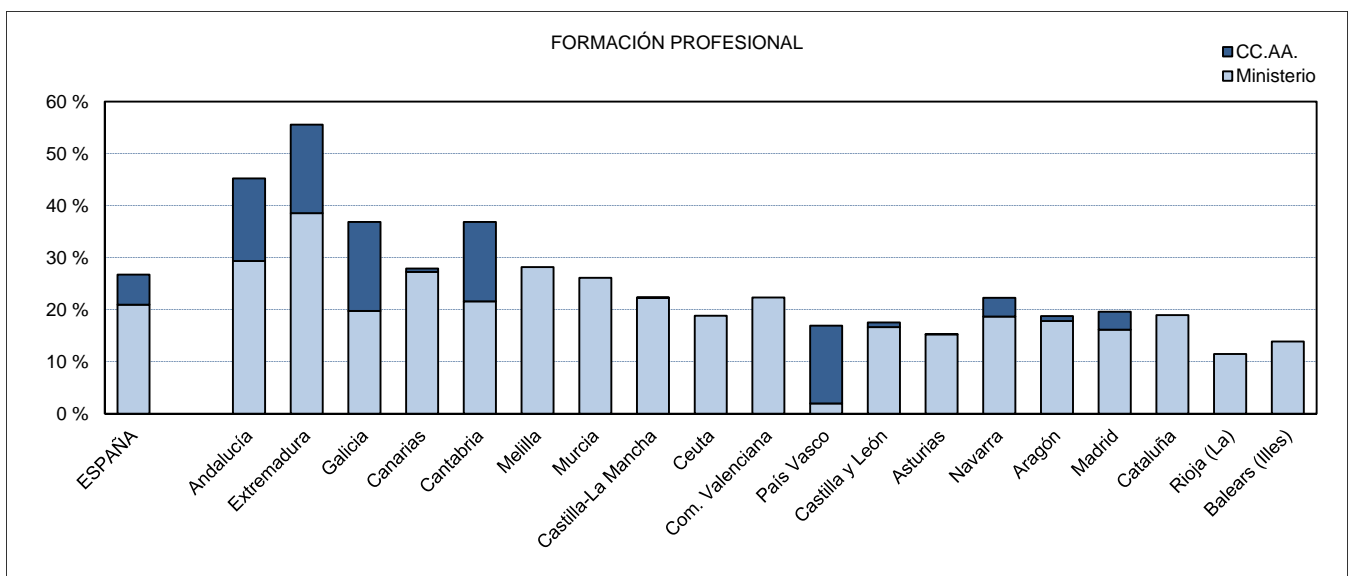
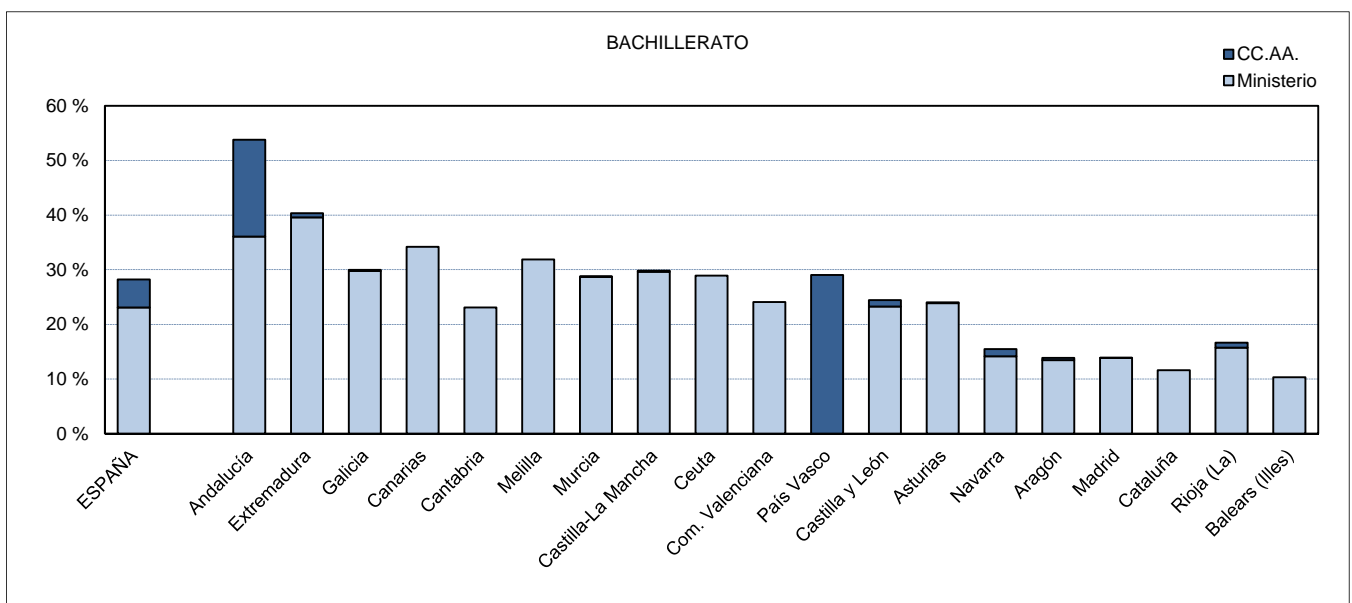
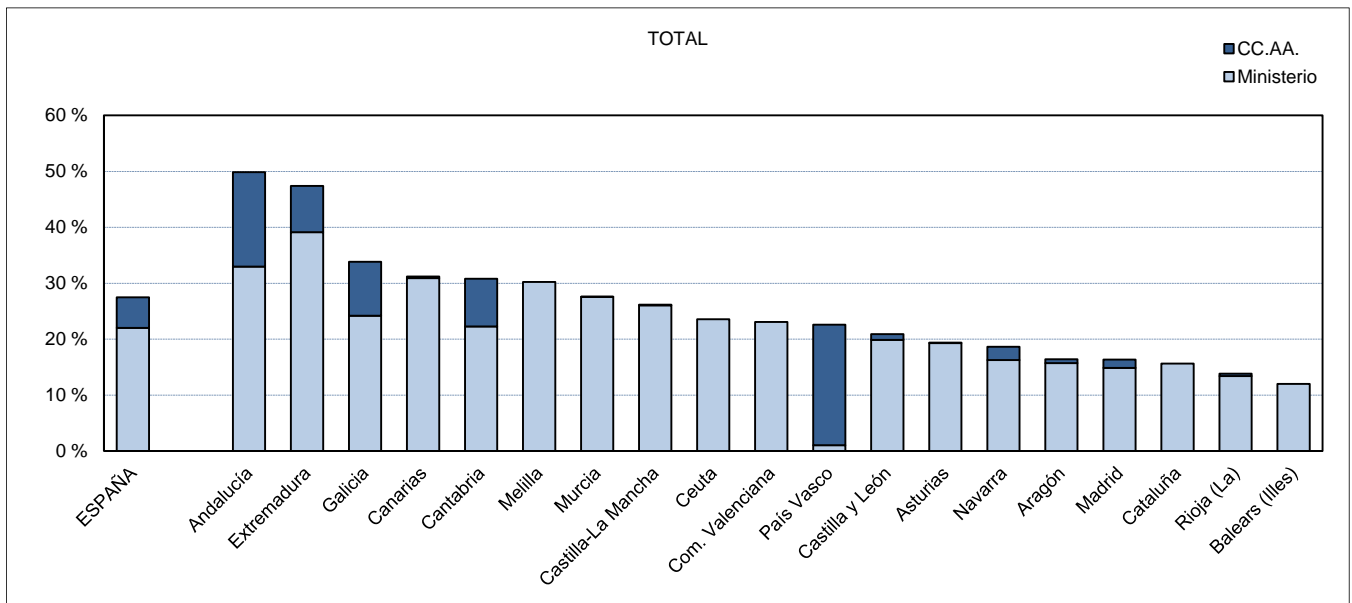
	Importe (miles de euros)	Beneficiarios			
		Total	E. Primaria	ESO	Otros (E. Especial)
TOTAL	70.806,8	1.804.037	1.033.155	615.264	155.618
Andalucía	45.386,2	919.370	551.056	362.490	5.824
Aragón	0,0	0	0	0	0
Asturias (Principado de)	0,0	0	0	0	0
Baleares (Illes)	366,5	19.775	17.411	2.364	0
Canarias (1)	1.879,4	113.681	123	0	113.558
Cantabria	0,0	0	0	0	0
Castilla y León	568,1	16.834	10.073	6.761	0
Castilla-La Mancha (2)	855,6	341.332	204.639	135.879	814
Cataluña	3.653,4
Comunitat Valenciana	1.606,5	15.305	9.666	1.815	3.824
Extremadura	2.600,0	71.673	41.322	30.106	245
Galicia	315,8	1.259	0	0	1.259
Madrid (Comunidad de) (3)	5.000,0	148.972	86.896	32.447	29.629
Murcia (Región de)	0,0	0	0	0	0
Navarra (Comunidad Foral de)	2.802,8	64.761	39.529	24.767	465
País Vasco	5.672,2	81.931	63.296	18.635	0
Rioja (La)	100,4	9.144	9.144	0	0

(1) En Canarias se desconoce el total de alumnos que se benefician del programa y únicamente se han contabilizado los beneficiarios de libros repuestos en el curso de referencia. "Otros" incluye todos los alumnos de los centros que se han beneficiado de las partidas para material informático ya que se desconoce el nivel de enseñanza del alumnado.

(2) En Castilla-La Mancha no se ha podido determinar el alumnado que se beneficia de varias ayudas simultáneamente, por lo que se ha hecho la hipótesis de considerar un beneficiario por ayuda y el número de beneficiarios está sobredimensionado.

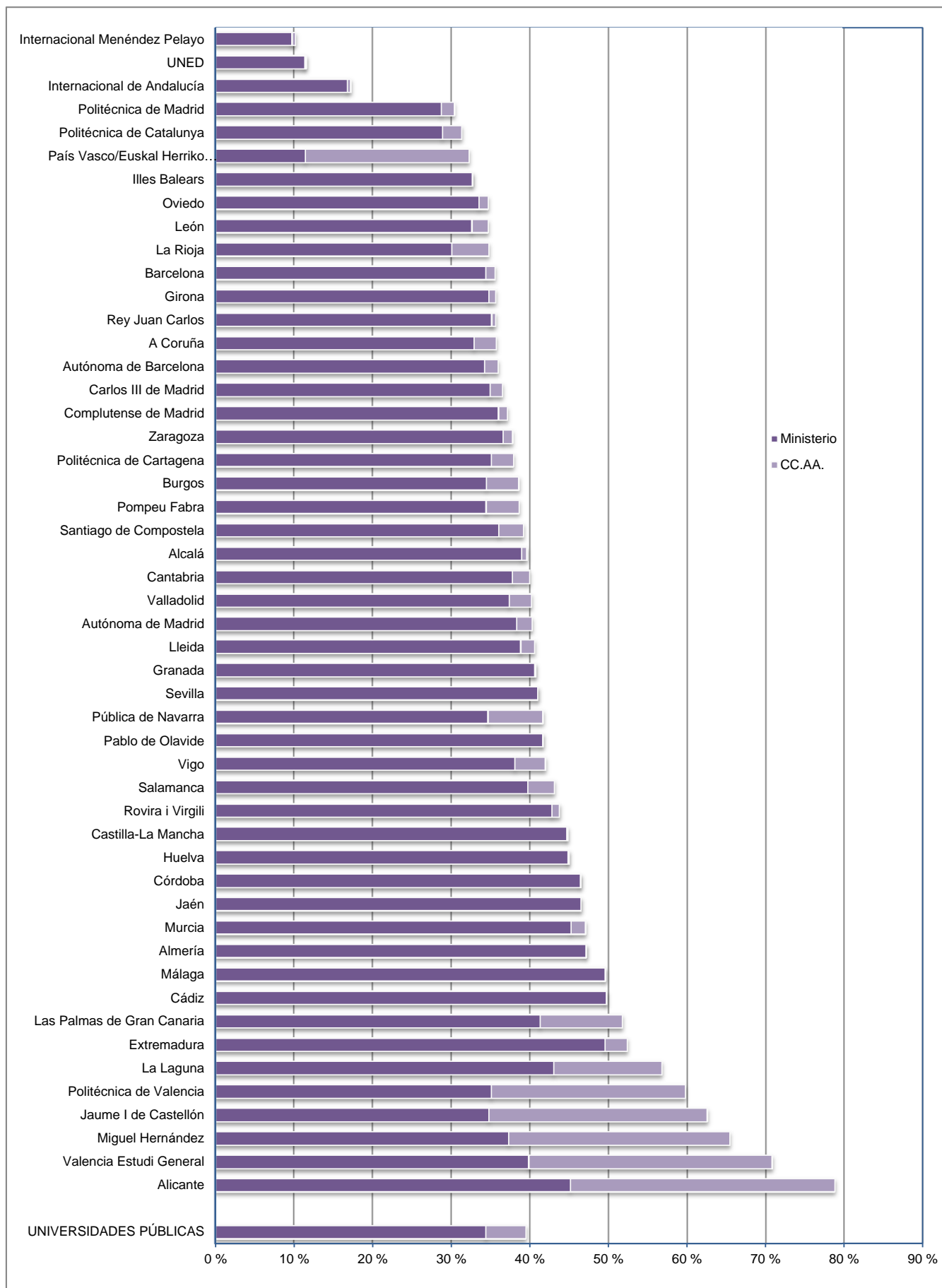
(3) En Madrid, "Otros" además de educación especial incluye educación infantil (2.º ciclo) en los beneficiarios financiados por la C. A.

B5.12. Porcentaje de alumnos becarios en Bachillerato y Formación Profesional por administración educativa financiadora (1)



(1) Las CC. AA. aparecen ordenadas por el porcentaje de alumnado becario en el Total de Bachillerato y Formación Profesional.

B5.13. Porcentaje de alumnos becarios en las universidades públicas por administración educativa financiadora (1)



(1) Los becarios que reciben becas del Ministerio y de una Comunidad se contabilizan en ambas administraciones y por tanto aparecen duplicados, por lo que el número de becarios en algunas universidades está sobredimensionado. Esta situación afecta especialmente a la Comunitat Valenciana donde existe una convocatoria complementaria de compensación de tasas.

B5.14. Distribución porcentual del importe de las becas y ayudas de cada nivel educativo según administración educativa financiadora

